



TREVUZ

Trevuz International
Plot 04, Road 19
Sector 12, Uttara Model Town
Dhaka 1230, Bangladesh
Mobile : +8801711592718
Email : info@trevuz.com

DRIVING IN VALUE

PRODUCT CATALOGUE



What makes Massimo different ?



- ★ Massimo applies the world's most advanced technology.
- ★ Manufactured in a state-of-the-art factory which is belonged to a Fortune Global 500 group.
- ★ Owns rubber and carbon black plants in Thailand and China which makes sure the best raw materials supply.
- ★ World unique 3D smart warehouse (Automatic Storage and Retrieval System) to make sure 100% accurate loading and perfect tire looking.

- ★ Take the lead to use Carbon Nano-tubes material to make our tires anti-static and safer.
- ★ Having the strictest quality control system and error proofing system;1044 testing points, 100% DB & UF tested.
- ★ Customized project service for customers.
- ★ 100% warranty and 100% market protection.
- ★ The biggest marketing supports for advertising,racing sponsorship and other marketing activities.

GREAT EQUIPMENTS

CERTIFICATES



DOT



ECE-R30/R117



REACH



EAC



INMETRO



NOM



ISO



GCC



SASO

• UF&DB Testing machine from Japan Kokusai • Advanced hydraulic curing machine from Korea



• Automatic tiered warehouse facility curing moulda • Extruder line From Germany Troester



• Advanced double calender line from Italy



• The most advanced building machines from Holland VMI • Cutting machine from Germany Fischer



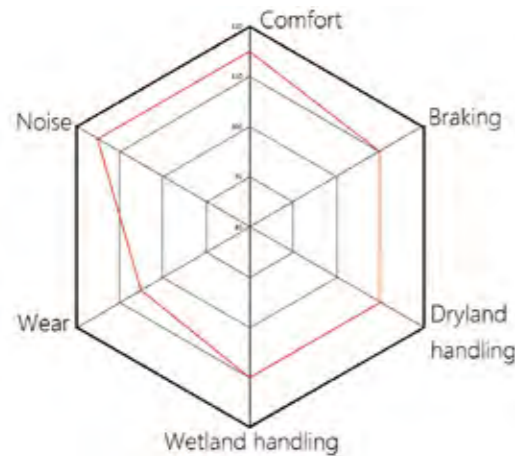


OTTIMA PLUS

M+S



Performance Test:



Product features:

Smooth, asymmetric pattern design ensures lateral handling performance while focusing on inside drainage

Four wide longitudinal drainage channels provide superior drainage performance and prevent tires from slipping laterally ; providing excellent handling and steering stability even in heavy rain.

Large center ribs improve the straight-line ability of the tire. The transverse fine grooves are distributed on the central wide ribs to give the tire reasonable longitudinal rigidity and excellent high-speed running performance.

Silent variable pitch design, computer analysis and optimization of pitch arrangement to greatly reduce tire noise.

RIM SIZE	SIZE	LI	SS	XL	UTQG	Performance		
						RRC	WET GRIP	NOISE(db/grade)
13	165/65R13	77	T		380AA	C	B	68))
	175/70R13	82	T		380AA	C	B	68))
	185/70R13	86	T		380AA	C	B	69))
14	165/55R14	72	H		380AA	C	B	68))
	175/65R14	82	H		380AA	C	B	68))
	175/65R14	86	T	XL	380AA	C	B	68))
	175/70R14	84	H		380AA	C	B	68))
	175/70R14	88	H	XL	380AA	C	B	68))
	185/60R14	82	H		380AA	C	B	68))
	185/65R14	86	H		380AA	C	B	68))
	185/70R14	88	H		380AA	C	B	69))
15	185/55R15	82	V		380AA	C	B	69))
	185/60R15	88	H	XL	380AA	C	B	69))
	185/65R15	88	H		380AA	C	B	69))
	185/65R15	92	T	XL	380AA	C	B	69))
	195/50R15	82	V		380AA	C	B	69))
	195/55R15	85	V		380AA	C	B	69))
	195/60R15	88	V		380AA	C	B	69))
	195/65R15	91	V		380AA	C	B	69))
	195/65R15	95	H	XL	380AA	C	B	69))
	205/65R15	94	H		380AA	C	B	69))
16	195/45R16	84	V	XL	380AA	C	B	69))
	195/55R16	91	V	XL	380AA	C	B	69))
	205/55R16	91	V		380AA	C	B	69))
	205/60R16	92	H		380AA	C	B	69))
	205/60R16	96	V	XL	380AA	C	B	69))
	215/55ZR16	97	W	XL	380AA	C	B	69))
	215/60R16	95	V		380AA	C	B	69))
	17	205/40ZR17	84	W	XL	320AA	C	B
205/45ZR17		88	W	XL	320AA	C	B	69))
205/50ZR17		93	W	XL	320AA	C	B	69))
205/55ZR17		95	W	XL	320AA	C	B	69))
215/45ZR17		91	W	XL	320AA	C	B	70))
215/50ZR17		95	W	XL	320AA	C	B	69))
215/55ZR17		98	W	XL	320AA	C	B	70))
225/45ZR17		94	W	XL	320AA	C	B	70))
225/45ZR17		94	Y	XL	320AA	C	B	70))
225/50ZR17		98	W	XL	320AA	C	B	70))
225/55ZR17		97	W	XL	320AA	C	B	70))
18	235/45ZR17	97	W	XL	320AA	C	B	70))
	235/55ZR17	103	W	XL	320AA	C	B	70))
	225/40ZR18	92	W	XL	320AA	C	B	70))
	225/40ZR18	92	Y	XL	320AA	C	B	70))
	235/45ZR18	98	W	XL	320AA	C	B	70))
	235/45ZR18	98	Y	XL	320AA	C	B	70))
18	235/50ZR18	101	W	XL	320AA	C	B	70))
	245/45ZR18	100	W	XL	320AA	C	B	70))
	245/45ZR18	100	Y	XL	320AA	C	B	70))
	245/45ZR18	100	Y	XL	320AA	C	B	70))

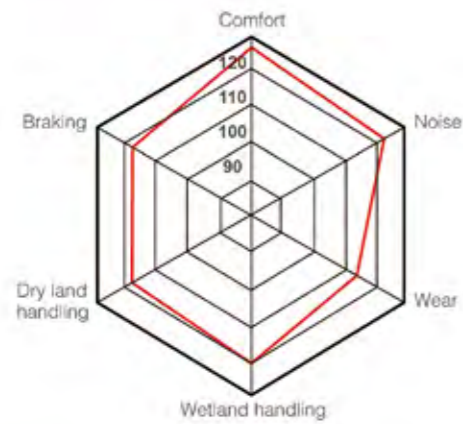


AQUILA A1

M+S



Performance Test:



Product features:



Criss-cross grooves design enhance water evacuation, effectively prevent tire lateral slip on wet road.



Central rib combined with horizontal grooves provides nice stability, excellent acceleration and brake performance at high speed.

RIM SIZE	SIZE	LI	SS	XL	UTQG	RRC	WET GRIP	NOISE(db/grade)
13	155/65R13	73	T		380AA	D	C	70))
	155/70R13	75	T		380AA	D	C	70))
	155/80R13	79	T		380AA	D	C	70))
	165/65R13	77	T		380AA	D	C	70))
	165/70R13	79	T		380AA	D	C	70))
	165/80R13	83	T		380AA	C	C	70))
	175/60R13	77	H		380AA	D	C	70))
14	155/65R14	75	T		380AA	D	C	70))
	165/60R14	75	H		380AA	D	C	70))
	165/65R14	79	H		380AA	D	C	70))
	165/70R14	81	T		380AA	C	C	70))
	175/70R14	84	H		380AA	D	C	70))
	185/60R14	82	H		380AA	D	C	70))
	185/65R14	86	H		380AA	C	C	70))
	195/60R14	86	H		380AA	C	C	71))
15	195/70R14	95	H		380AA	C	C	71))
	205/70R14	98	T		380AA	B	C	72))
	165/65R15	81	H		380AA	C	C	70))
	175/55R15	77	H		380AA	D	C	70))
	175/60R15	81	H		380AA	D	C	70))
	175/65R15	84	H		380AA	C	C	70))
	205/60R15	91	H		380AA	C	C	71))
	205/65R15	94	V		380AA	C	C	71))
	205/70R15	96	H		380AA	C	C	71))
	215/65R15	100	H	XL	380AA	B	C	72))
16	215/70R15	98	T		380AA	C	C	71))
	225/70R15	100	H		380AA	C	C	71))
	185/55R16	83	V		380AA	D	C	71))
	195/50R16	84	V		380AA	D	C	71))
	205/50ZR16	87	W		380AA	C	C	71))
	205/60R16	92	V		380AA	C	C	71))
	205/65R16	95	V		380AA	C	C	71))
	215/60R16	99	V		380AA	C	C	71))
	215/65R16	98	H		380AA	C	C	71))
	215/70R16	100	H		380AA	C	C	71))
	225/50ZR16	96	W	XL	380AA	C	C	71))
	225/55ZR16	99	W	XL	380AA	B	C	72))
225/60R16	102	H		380AA	C	C	71))	
225/70R16	103	H		380AA	C	C	71))	

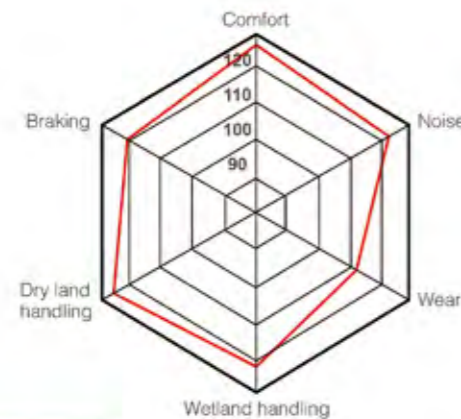


LEONE L1


M+S



Performance Test:



Product features:



Asymmetric tread design:

Four wide grooves design provide effective drainage and sufficient wet safety performance.



Innovative Technology:

Willow leaf-shaped biomimetic tread block design Adopting willowshaped biomimetic pattern block design inside, effectively prevent abnormal wear of pattern block corners. Together with "S" shaped on tread grooves, bring soft, silence and comfort.

RIM SIZE	SIZE	LI	SS	XL	UTQG	Performance		
						RRC	WET GRIP	NOISE(db/grade)
15	235/60R15	98	V		320AA	D	B	71))
	245/60R15	101	V		320AA	D	B	71))
16	195/60R16	89	H		420AA	D	B	70))
	205/45ZR16	87	W	XL	320AA	D	B	71))
	215/40ZR16	86	W		320AA	D	B	71))
	215/45ZR16	90	W		420AA	D	B	71))
17	205/55ZR17	95	W		320AA	C	B	71))
	215/40ZR17	87	W	XL	320AA	D	B	71))
	215/45ZR17	91	W	XL	320AA	C	B	71))
	215/55ZR17	98	W	XL	320AA	C	B	71))
	225/55ZR17	101	W	XL	320AA	C	B	71))
	225/60R17	99	H		320AA	C	B	71))
	235/50ZR17	100	W		320AA	D	B	71))
	235/55ZR17	103	W	XL	320AA	C	B	71))
	235/60R17	102	H		320AA	D	B	71))
	245/40ZR17	95	W		320AA	D	B	71))
245/45ZR17	99	W	XL	320AA	D	B	71))	
18	215/35ZR18	84	W	XL	320AA	D	B	71))
	215/40ZR18	89	W		320AA	D	B	71))
	225/45ZR18	95	W	XL	320AA	C	B	71))
	225/50ZR18	99	W		420AA	C	B	71))
	235/40ZR18	95	W	XL	320AA	D	B	71))
	235/45ZR18	98	W	XL	320AA	D	B	71))
	235/50ZR18	101	W	XL	320AA	C	B	71))
	235/55ZR18	104	W	XL	320AA	C	B	71))
	245/40ZR18	97	W	XL	320AA	D	B	71))
	245/45ZR18	100	W	XL	320AA	C	B	71))
	245/50ZR18	100	W		320AA	D	B	71))
	255/35ZR18	94	Y	XL	320AA	D	B	72))
	255/40ZR18	99	W		320AA	D	B	72))
	255/45R18	103	W	XL	320AA	C	B	72))
255/55R18	109	V		320AA	C	B	72))	
265/35ZR18	97	Y	XL	320AA	D	B	72))	
19	215/35ZR19	85	W		420AA	D	B	71))
	225/35ZR19	88	W	XL	320AA	D	B	71))
	235/35ZR19	91	W	XL	320AA	D	B	71))
	245/35ZR19	93	W	XL	320AA	D	B	71))
	245/40ZR19	98	W		320AA	D	B	71))
	255/35ZR19	96	W		320AA	D	B	71))
	255/40ZR19	100	W		320AA	D	B	72))
	255/50ZR19	107	W		420AA	C	B	72))
	275/35ZR19	100	W		420AA	D	B	72))
20	225/35ZR20	90	W	XL	320AA	D	B	71))
	245/35ZR20	95	Y	XL	320AA	D	B	71))
	255/35ZR20	102	W		320AA	D	B	71))
	265/45ZR20	108	W		320AA	D	B	72))
	265/50R20	111	V	XL	320AA	C	B	72))
	275/40ZR20	106	W	XL	320AA	D	B	72))

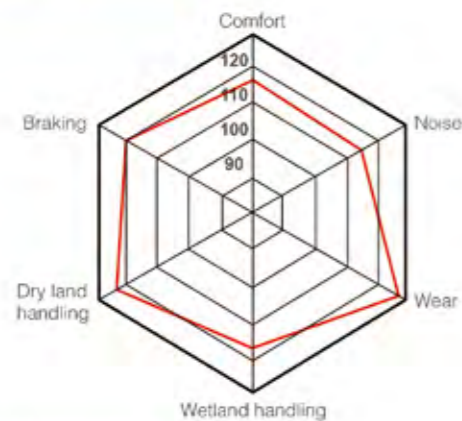


STELLA S1

M+S



Performance Test:



Product features:



Four wide grooves design provide effective drainage and sufficient wet safety performance.



Design of central rib with sipes promotes the rigidity, help to balance high-speed performance and grip performance on wet land.



The compact shoulder design provide excellent handling performance with low noise.



Multiple blade groove pattern provide excellent grip and handling performance on wet land.

RIM SIZE	SIZE	LI	SS	XL	UTQG	Performance		
						RRC	WET GRIP	NOISE(db/grade)
15	235/75R15	105	S		440AA	D	C	71))
	255/70R15	108	T		440AA	D	C	72))
	265/70R15	112	T		440AA	D	C	72))
16	215/65R16	102	H		440AA	D	C	72))
	225/70R16	103	T		440AA	D	C	71))
	235/60R16	100	V		440AA	D	C	71))
	235/70R16	106	T		440AA	D	C	71))
	245/70R16	107	T		440AA	D	C	71))
	255/65R16	109	H		440AA	D	C	72))
	255/70R16	111	T		440AA	D	C	72))
	265/70R16	112	T		440AA	D	C	72))
17	275/70R16	114	H		440AA	D	C	72))
	215/60R17	96	H		440AA	D	C	71))
	215/65R17	99	H		440AA	D	C	72))
	225/60R17	99	H		440AA	D	C	72))
	225/65R17	102	H		440AA	C	C	72))
	235/65R17	108	H	XL	440AA	C	C	72))
	245/65R17	111	H	XL	440AA	C	C	72))
	255/65R17	110	H		440AA	D	C	72))
	265/65R17	116	H	XL	440AA	C	C	73))
	265/70R17	115	T		440AA	C	C	72))
18	275/65R17	115	H		440AA	C	C	72))
	285/65R17	116	H		440AA	D	C	74))
	225/60R18	100	H		440AA	D	C	72))
	235/60R18	107	H		440AA	D	C	72))
	255/60R18	112	V		440AA	D	C	73))
	265/60R18	110	H		440AA	D	C	72))
	265/65R18	114	H		440AA	D	C	72))
19	275/65R18	116	H		440AA	D	C	72))
	255/55R19	111	V		440AA	D	C	73))
	285/50R20	116	V	XL	440AA	C	C	75))



VITTO SUV M+S

RIM SIZE	SIZE	LI	SS	UTQG	RRC	WET GRIP	NOISE(db/grade)
18	215/55R18	99	V	320AA	C	B	70))
	225/55ZR18	102	W	320AA	C	B	70))
	235/60R18	107	V	320AA	C	B	70))
	275/40ZR18	99	Y	320AA	D	B	71))
19	225/45ZR19	96	W	320AA	C	B	70))
	235/45ZR19	99	W	320AA	C	B	70))
	225/55ZR19	99	W	320AA	D	B	70))
	255/45ZR19	104	W	320AA	D	B	70))
20	245/45ZR20	103	W	320AA	C	B	70))
	255/40ZR20	101	W	320AA	D	B	70))
	255/55ZR20	110	W	320AA	C	B	70))
	265/40ZR20	104	W	320AA	D	B	70))
	275/45ZR20	110	W	320AA	D	B	71))
	275/40ZR20	106	W	320AA	D	B	71))

Product features:



Smooth asymmetric pattern, ensuring better controlling performance of outside while enhancing drainage of inside.



Four wide deep grooves keep excellent wetting performance and handling stability.

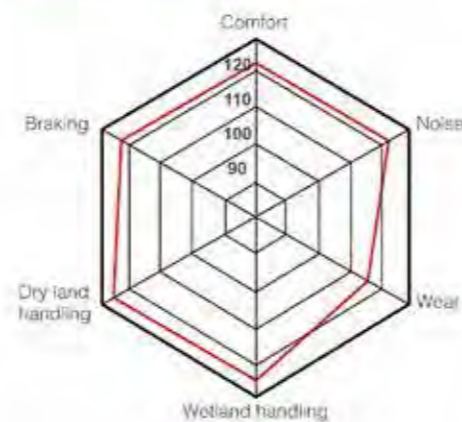


Outside shoulder reinforcement improving handling performance at curve, effectively preventing abnormal wear.



Bended steel groove, effectively reducing the noise while enlarging ground contact area.

Performance Test:

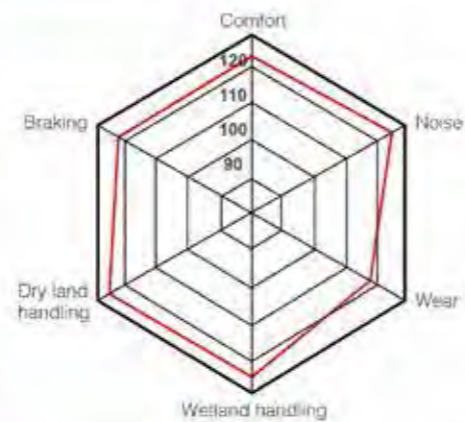


VITTO RFT M+S

RIM SIZE	SIZE	LI	SS	UTQG	RRC	WET GRIP	NOISE(db/grade)
17	225/50ZRF17	98	W	320AA	D	B	72))
	225/55ZRF17	101	W	320AA	D	B	72))
18	225/45ZRF18	95	W	320AA	D	B	72))
	245/45ZRF18	100	W	320AA	D	B	72))
	245/50ZRF18	100	W	320AA	D	B	71))
	255/40ZRF18	99	W	320AA	D	B	72))
	255/55RF18	109	V	320AA	D	B	72))
19	225/55RF19	99	V	320AA	D	B	71))
	255/50RF19	107	V	320AA	D	B	72))



Performance Test:



Product features:

- "Flying wing" large inclination with single guide symmetrical pattern, ensure the tire's super visual speed, drainage and steering performance.
- Four criss-cross grooves design, ensure the excellent drainage and handling performance.
- Center wide rib ensure the guide performance.
- Wide available groove design avoid the air flow, decrease inordinate wear, increase tire life time.



VELOCITA U1

M+S

RIM SIZE	SIZE	LI	SS	UTQG	RRC	WET GRIP	NOISE(db/grade)
19	235/50R19	103	V	420AA	C	B	70))
	235/55ZR19	105	W	320AA	C	B	70))
	245/45ZR19	102	W	320AA	C	B	70))
	245/55ZR19	103	W	320AA	D	B	70))
	275/40ZR19	105	W	420AA	D	B	70))
	285/45ZR19	111	W	420AA	D	B	73))
20	245/50ZR20	102	W	320AA	D	B	70))
	255/45ZR20	105	W	320AA	C	B	71))
	255/50ZR20	109	Y	320AA	C	B	71))
	275/35ZR20	102	W	320AA	D	B	72))
	275/55ZR20	117	W	320AA	C	B	72))
	275/60ZR20	115	W	420AA	D	B	72))
22	315/35ZR20	110	W	420AA	D	B	73))
	265/35ZR22	102	W	320AA	D	B	71))
	265/40ZR22	106	W	320AA	D	B	71))
	285/35ZR22	106	W	320AA	D	B	73))
	285/45ZR22	114	W	320AA	C	B	73))



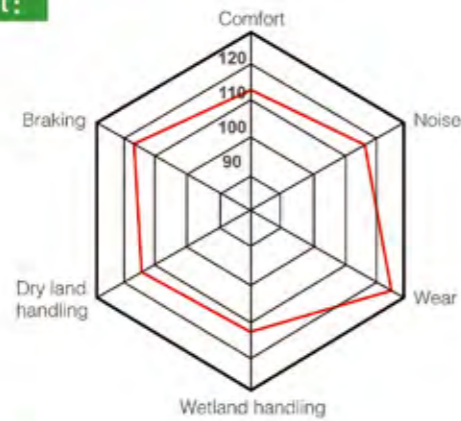


DUREVO V1

M+S



Performance Test:



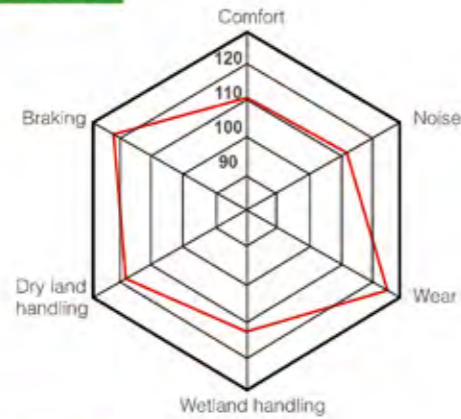
Product features:



RIM SIZE	SIZE	LI	SS	PR	RRC	WET GRIP	NOISE(db/grade)
14	185R14C	102/100	S	8PR	C	B	72))
	195R14C	106/104	S	8PR	C	B	72))
	205R14C	109/107	N	8PR	C	B	72))
	175/65R14C	90/88	T		C	B	72))
	215/75R14C	112/110	S	8PR	C	B	72))
15	195R15C	106/104	S	8PR	C	B	72))
	195/70R15C	104/102	S	8PR	C	B	72))
	205/70R15C	106/104	S	8PR	C	B	72))
	215/70R15C	109/107	S	8PR	C	B	72))
	225/70R15C	112/110	S	8PR	C	B	72))
	6.50R15LT	106/101	N	10PR	C	B	72))
16	6.50R16C	108/107	N	10PR	C	B	72))
	7.00R16C	117/116	N	12PR	C	B	72))
	7.50R16C	121/120	N	12PR	C	B	72))
	175/75R16C	98/96	Q	6PR	C	B	72))
	185/75R16C	104/102	S	8PR	C	B	72))
	195/60R16C	99/97	T	6PR	C	B	72))
	195/65R16C	104/102	T	8PR	C	B	72))
	195/75R16C	107/105	S	8PR	C	B	72))
	205/65R16C	107/105	T	8PR	C	B	72))
	205/75R16C	110/108	R	8PR	C	B	72))
	215/60R16C	103/101	T	6PR	C	B	72))
	215/65R16C	109/107	T	8PR	C	B	72))
	215/75R16C	116/114	R	10PR	C	B	72))
	225/65R16C	112/110	T	8PR	C	B	72))
225/75R16C	121/120	R	10PR	C	B	72))	
235/65R16C	115/113	T	8PR	C	B	72))	



Performance Test:



Product features:



Prevent stone nipped, enhance the ability to get rid of the stone.



Enhance the block rigidity, endurance, weight-carrying ability and steering qualities during driving.



Solid staggered central rib design ensures straight-line driving stability and safety.



Promote the grip performance on wet and dry land, enhance the tractive performance.



ROCCIA AT
M+S

RIM SIZE	SIZE	LI	SS	PR	UTQG	RRC	WET GRIP	NOISE(db/grade)
16	215/70R16	100	T		480AB	D	D	71))
	225/70R16	103	T		480AB	D	D	71))
	235/70R16	106	T		480AB	D	D	71))
	245/70R16	107	T		480AB	D	D	71))
	255/70R16	111	T		480AB	D	D	72))
17	265/70R16	112	T		480AB	D	C	72))
	265/65R17	112	T		480AB	D	C	72))
18	255/55R18	109	H		480AB	D	D	73))
	265/60R18	110	H		480AB	D	C	72))
	285/60R18	120	H		480AB	D	C	72))
15	215R15C	113/111	S	8PR		D	D	73))
	LT215/75R15	100/97	R	6PR		D	D	73))
	LT235/75R15	116/113	R	10PR		D	D	73))
	30*9.50R15LT	104	Q			D	C	73))
	31*10.50R15LT	109	S	6PR		D	C	73))
16	205R16C	110/108	S	8PR		D	D	73))
	LT245/75R16	120/116	Q	10PR		D	D	73))
	LT265/70R16	121/118	R	10PR		D	C	73))
	LT265/75R16	123/120	Q	10PR		D	C	75))
18	LT275/65R18	123/120	S	10PR		D	C	75))

POTERE MT

M+S

RIM SIZE	SIZE	LI	SS
15	31*10.50R15LT	109	Q
	LT235/75R15	116/113	Q
16	LT245/75R16	120/116	Q
	LT265/75R16	123/120	Q
	LT285/75R16	126/123	Q
17	LT265/70R17	121/118	Q
	LT285/70R17	121/118	Q
18	33*12.50R18LT	118	Q
20	33*12.50R20LT	114	Q
	35*12.50R20LT	121	Q



ECO-MAS

M+S

RIM SIZE	SIZE	LI	SS
13	175/75R13	84	T
14	175/75R14	86	T



ECO-ACE

M+S

RIM SIZE	SIZE	LI	SS
12	145/70R12	69	T
	155/70R12	73	T
	155R12C	83/81	Q



SUPER T9000

M+S

RIM SIZE	SIZE	LI	SS	UTQG	RRC	WET GRIP	NOISE(db/grade)
18	235/45R18	97	W	320AA	B	C	72))
	265/40R18	101	W	320AA	B	C	73))
	255/50R18	102	W	320AA	B	C	72))
	265/60R18	110	H	320AA	B	C	73))



Product features:

Block block shoulder design increases the intensity of the pattern. The high and low shoulder and the inside and outside shoulder are interlaced to greatly improve the passing performance. The interlaced middle block and different design on both side improve the cross-country performance. Fearless road conditions, professional MT tire.





STELLA S2

M+S

RIM SIZE	SIZE	LI	SS	XL	RRC	WET GRIP	NOISE(db/grade)
17	235/55R17	103	V	XL	D	C	72))
	215/60R17	96	H		D	C	71))
	225/60R17	99	H		D	C	71))
	225/65R17	102	V		D	C	71))
	225/65R17	106	H	XL	D	C	71))
	235/65R17	108	H	XL	C	C	72))
18	215/55R18	95	V		D	C	71))
	225/55R18	102	V	XL	D	C	72))
	235/55R18	104	V	XL	C	C	72))
	225/60R18	100	H		D	C	71))
	235/60R18	107	H	XL	D	C	72))
19	225/55R19	99	V		C	C	71))
	235/50R19	99	V		C	C	71))
	235/55R19	105	V	XL	C	C	72))
	245/55R19	103	V		C	C	71))



CROSS SEASON CS4

All-Season Car Tyre

M+S



RIM SIZE	SIZE	LI	SS	XL	RRC	WET GRIP	NOISE(db/grade)
14	175/65R14	82	T		C	C	71))
	185/65R14	86	H		C	C	71))
15	185/60R15	84	H		C	C	71))
	195/65R15	91	H		B	C	71))
16	205/55R16	94	V	XL	B	C	72))
	205/60R16	92	H		B	C	72))
17	205/50R17	93	V	XL	B	C	72))
	215/45R17	91	V	XL	B	C	72))
	225/45R17	94	V	XL	B	C	72))
	225/50R17	98	V	XL	B	C	72))
18	225/40R18	92	V	XL	C	C	72))



MSA11

All-Season Car Tyre

M+S



RIM SIZE	SIZE	LI	SS	XL	RRC	WET GRIP	NOISE(db/grade)
13	155/70R13	75	T		D	E	67)
	155/80R13	79	T		D	E	67)
14	155/65R14	75	T		D	E	67)
	175/65R14	82	T		C	E	67)
	165/70R14	81	T		D	E	67)
	175/70R14	88	T	XL	C	E	67)
15	185/55R15	86	H	XL	C	C	67)
	185/60R15	88	H	XL	C	C	67)
	195/60R15	88	H		C	C	67)
	175/65R15	84	H		C	E	67)
	185/65R15	88	H		C	C	67)
	195/65R15	91	H		C	C	67)
	195/65R15	95	H	XL	C	C	67)
16	195/55R16	91	V	XL	C	C	67)
	205/55R16	91	V		C	C	67)
	205/55R16	94	V	XL	C	C	67)
	205/60R16	96	V	XL	C	C	67)
17	205/45ZR17	88	W	XL	C	C	67)
	215/45ZR17	91	W	XL	C	C	70))
	225/45ZR17	94	W	XL	C	C	70))
	235/45ZR17	97	W	XL	C	C	70))
	245/45ZR17	99	W	XL	C	C	70))
	205/50ZR17	93	W	XL	C	C	67)
	215/50ZR17	95	W	XL	C	C	70))
	225/50ZR17	98	W	XL	C	C	70))
	215/55ZR17	98	W	XL	C	C	70))
225/55ZR17	101	W	XL	C	C	70))	
18	235/55ZR17	103	W	XL	C	C	70))
	225/40ZR18	92	W	XL	C	C	70))
	225/45R18	95	V		C	C	70))



3D three-dimensional zigzag pattern design ensures the rigidity of the pattern piece while improving the grip, effectively preventing skidding on the road surface of rain and snow.



Reinforcement design, improve the pattern block stability, improve control performance and bearing capacity. Wide tire shoulder with trapezoidal mouth design, improve grip, provides excellent handling.



Four Longitudinal Grooves:
Four longitudinal grooves, with excellent drainage performance, effectively prevents lateral slipping on ice and snow.



Wide Shoulder Pattern Design:
Wide shoulder pattern design enhances the handling and steering performance.



Computer and Gene Combination Analog Design:
Computer and gene combination analog design, decreases the noise to meet with best pattern combination.



3D Twisty Sipe Pattern Design:
With optimized angle, 3D twisty sipe pattern design ensures the rigidity of pattern block, at the same time, enhances the grip and effectively prevents slipping on ice and snow.



MAS WINTER 78

RIM SIZE	SIZE	LI	SS	XL	RRC	WET GRIP	NOISE(db/grade)
15	215/75R15	100	S		D	D	71))
	235/75R15	105	S		D	D	71))
16	215/70R16	100	T		D	D	71))
	225/70R16	103	H		D	D	71))
	235/70R16	106	T		D	D	71))
	245/70R16	111	T	XL	D	D	71))
17	265/70R16	112	H		D	D	72))
	245/65R17	107	H		D	D	71))
18	225/45R18	95	V	XL	D	D	71))
	225/60R18	100	H		D	D	71))
	235/60R18	107	H	XL	C	D	71))
	235/65R18	106	H		D	D	71))
	245/45R18	100	V	XL	D	D	71))
	245/60R18	105	H		D	D	71))
19	285/60R18	120	T	XL	C	D	73))
	225/45R19	96	V	XL	D	D	71))
	235/55R19	105	V	XL	C	D	71))
	245/55R19	103	V		D	D	71))
	255/60R19	113	H	XL	C	D	72))
	265/50R19	110	H	XL	D	D	72))
	275/40R19	105	V	XL	D	D	72))
	275/45R19	108	V	XL	D	D	72))
20	275/55R19	111	H		D	D	72))
	275/50R20	113	H	XL	C	D	72))
	285/50R20	116	H	XL	D	D	74))

MAS WINTER 75

RIM SIZE	SIZE	LI	SS	PR	RRC	WET GRIP	NOISE(db/grade)
14	185R14C	102/100	R	8PR	D	D	72))
	195R14C	106/104	R	8PR	D	D	72))
15	195/70R15C	104/102	R	8PR	D	D	72))
	205/65R15C	102/100	T	6PR	D	D	72))
	205/70R15C	106/104	R	8PR	D	D	72))
	215/70R15C	109/107	R	8PR	D	D	72))
16	225/70R15C	112/110	R	8PR	D	D	72))
	195/60R16C	99/97	T	6PR	D	D	72))
	195/65R16C	104/102	T	8PR	D	D	72))
	205/65R16C	107/105	T	8PR	D	D	72))
	205/75R16C	110/108	R	8PR	D	D	72))
	215/60R16C	108/106	T	8PR	D	D	72))
	215/65R16C	109/107	T	8PR	D	D	72))
	215/75R16C	113/111	R	8PR	D	D	72))
	225/65R16C	112/110	R	8PR	D	D	72))
235/65R16C	115/113	R	8PR	D	D	72))	



WINTER TIRE

Design Features

Product features

Angular design for tire shoulder reduces lateral slipping. Wide tread design provides greater ground contact area and stronger grip. On ice and snow, 3D Steel sheet design of tire pattern not only reduces the thickness of the steel sheet, but also prevents the deformation of pattern block and reduces the wear, improves the wear resistance. Meanwhile, steel slit formed by the tiny steel sheet improves water absorbing capacity and grip performance. The snow tires adopts a softer tread to get more grip on uneven roads, improves the grip performance of the tire.



Performance Test



3D Twisty Sipe Pattern Design:

With optimized angle, 3D twisty sipe pattern design ensures the rigidity of pattern block, at the same time, enhances the grip and effectively prevents slipping on ice and snow.



Wide Shoulder Pattern Design:

Wide shoulder pattern design enhances the handling and steering performance.



Herringbone Pattern Design:

Herringbone tread design and coherent circumferential pattern rib not only improve grip but also ensure lateral handling performance on ice and snow.



Three Longitudinal Grooves:

Three longitudinal grooves, with excellent drainage performance, effectively prevent lateral slipping on ice and snow.



MAS WINTER 79



RIM SIZE	SIZE	LI	SS	XL	RRC	WET GRIP	NOISE(db/grade)
13	155/65R13	73	T		D	D	71))
14	175/65R14	82	T		D	D	71))
	185/60R14	82	H		D	D	71))
	185/65R14	86	T		D	D	71))
	185/70R14	88	T		D	D	71))
	195/60R14	86	H		D	D	72))
15	185/60R15	84	H		D	D	71))
	185/65R15	88	H		D	D	71))
	195/55R15	85	T		D	D	72))
	195/60R15	88	H		D	D	72))
	195/65R15	91	H		D	D	72))
	205/65R15	94	H		D	D	72))
	205/70R15	96	T		D	D	72))
	215/65R15	96	H		D	D	72))
215/70R15	98	T		D	D	72))	
16	195/50R16	88	H	XL	D	D	72))
	205/55R16	91	V		D	D	72))
	205/60R16	96	H	XL	C	D	72))
	205/65R16	99	T	XL	C	D	72))
	215/55R16	97	H	XL	D	D	72))
	215/60R16	95	H		D	D	72))
	215/65R16	98	H		D	D	72))
	225/60R16	102	H	XL	D	D	72))
17	205/50R17	93	V	XL	D	D	72))
	215/45R17	91	V	XL	D	D	72))
	215/50R17	95	V	XL	D	D	72))
	215/55R17	98	V	XL	C	D	72))
	215/60R17	96	H		D	D	72))
	225/45R17	94	V	XL	D	D	72))
	225/50R17	98	V	XL	D	D	72))
	225/55R17	101	V	XL	C	D	72))
	225/60R17	99	H		D	D	72))
	225/65R17	102	T		D	D	72))
	235/45R17	97	V	XL	D	D	72))
	235/55R17	103	V	XL	D	D	72))
235/65R17	108	T	XL	C	D	72))	
265/65R17	112	T		D	D	73))	
18	215/55R18	99	V	XL	C	D	72))
	235/40R18	95	V	XL	D	D	72))
	235/50R18	101	V	XL	C	D	72))
	235/55R18	104	V	XL	C	D	72))
	245/40R18	97	V	XL	D	D	72))
	245/45R18	100	V	XL	D	D	72))
	255/55R18	109	V	XL	C	D	73))
19	245/45R19	102	V	XL	C	D	72))



MSW63 Studded Winter Tyre

RIM SIZE	SIZE	LI	SS	XL	RRC	WET GRIP	NOISE(db/grade)
13	155/80R13	83	Q	XL	D	D	69))
	175/70R13	82	T		D	D	69))
14	175/65R14	86	T	XL	D	D	69))
	185/60R14	82	T		D	D	69))
15	185/65R14	86	T		D	D	69))
	185/60R15	84	T		D	D	69))
	185/65R15	88	H		D	D	69))
16	195/65R15	95	T	XL	C	D	69)
	205/55R16	94	T	XL	C	D	69)
	205/60R16	92	H		D	D	69))
17	215/65R16	102	H	XL	D	D	70))
	215/55R17	98	H	XL	D	D	70))
	215/60R17	96	H		D	D	70))
	225/45R17	94	H	XL	C	D	70))
	225/50R17	98	H	XL	C	D	70))
	225/55R17	101	H	XL	C	D	70))
	225/60R17	103	H	XL	D	D	70))
	225/65R17	102	T		C	D	70))
18	235/65R17	104	T		C	D	70))
	225/40R18	92	H	XL	C	D	70))
	225/45R18	95	H	XL	C	D	70))
	225/55R18	102	H	XL	C	D	70))
20	225/60R18	104	H	XL	D	D	70))
	235/60R18	107	H	XL	C	D	70))
20	275/55R20	117	H	XL	C	D	72))



DESIGNED FOR ICY AND SNOWY ROAD CONDITIONS
 WITH OPTIMIZED NAIL HOLE ARRANGEMENT, THE ENTIRE tire can be equipped with up to 200 snow nails(Here with the 205/55R16 as the standard, different sizes have different circumstances)The Inlaid nail anti-skid technology showing super-strong grip capability on snowy and icy roads.

SINGLE-ORIENTED PATTERN
 Single-oriented pattern design can effectively drain and remove snow,enhance performance in wetlands.This obvious bump pattern designed on tread improve skid resistance performance on snowy roads in winter.icy roads.

MORE SUBTLE DESIGN CAN ENHANCE THE PERFORMANCE OF HANDLING AND BRAKING PERFORMANCE
 As you can see, tire pattern is concave and convex shape at the edge of the groove and the shape of sharp teeth in the middle of the groove. Each pattern shaped like lightning. The design of these pattern grooves can effectively drain and remove snow, also significantly enhance operation and braking performance in icy and snowy road condition.

